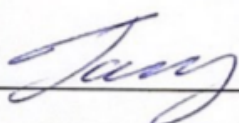


**Утверждено:**

ИП Галкин Сергей Александрович



---

г. Екатеринбург 2020 г.

**Документация, содержащая описание функциональных характеристик программного обеспечения и информацию, необходимую для установки и эксплуатации программного обеспечения онлайн игра «Мстители»**

**НА 23 ЛИСТАХ**

Оглавление	
<b>Введение</b>	<b>4</b>
Назначение системы	4
Назначение документа	4
Уровень подготовки пользователей	4
<b>Назначение и условия применения</b>	<b>5</b>
Виды деятельности, функции	5
Программные и аппаратные требования к системе	5
<b>Подготовка к работе</b>	<b>6</b>
Вход в портал	6
Форма регистрации	6
Форма авторизации	7
Авторизация в системе	9
Домашняя страница	9
<b>Форум</b>	<b>10</b>
<b>Чат</b>	<b>10</b>
<b>Почта</b>	<b>10</b>
<b>Квест</b>	<b>11</b>
<b>Подземелье</b>	<b>12</b>
<b>Арена</b>	<b>13</b>
<b>Вторжение</b>	<b>14</b>
<b>Прокачка</b>	<b>15</b>
<b>Задания</b>	<b>17</b>
<b>Сумка</b>	<b>18</b>
<b>Клан</b>	<b>19</b>

<b>Золото</b>	<b>20</b>
<b>Настройки</b>	<b>21</b>
<b>Завершение работы с системой</b>	<b>22</b>
<b>Аварийные ситуации</b>	<b>22</b>

## Введение

### Назначение системы

Игровой проект «Мстители» предназначен для развлекательных целей.

### Назначение документа

Материал руководства направлен на формирование у пользователя основных навыков работы с игровым проектом «Мстители».

### Уровень подготовки пользователей

Пользователь Платформы должен иметь навык работы с любым из поддерживаемых интернет браузеров (Яндекс браузер, Рамблер браузер, Google Chrome, Mozilla Firefox, Apple Safari, Microsoft Internet Explorer).



## Назначение и условия применения

### Виды деятельности, функции

Функционал игры "Мстители" включает в себя:

- Регистрация в системе;
- Просмотр форума, создание и редактирование новых тем на форуме;
- Просмотр и переписка сообщений в общем чате;
- Просмотр и создание сообщений в внутриигровой почте;
- Доступ к игровому функционалу "Квест";
- Доступ к игровому функционалу "Подземелье";
- Доступ к игровому функционалу "Арена";
- Доступ к игровому функционалу "Вторжение";
- Доступ к игровому функционалу "Прокачка";
- Доступ к игровому функционалу "Задания";
- Доступ к игровому функционалу "Сумка";
- Доступ к игровому функционалу "Клан";
- Доступ к игровому функционалу "Золото";
- Редактирование настроек профиля игрока (Игрового имени, email, языка интерфейса, пароля);

### Программные и аппаратные требования к системе

Для корректной работы с платформой необходима следующая конфигурация автоматизированного рабочего места пользователя.

#### **Минимальные требования к системе:**

- объем свободной памяти на диске 16 ГБ
- наличие доступа к сети Интернет с пропускной способностью 512 Кбит/с
- объем оперативной памяти 1 ГБ
- процессор 1400 МГц

#### **Поддерживаемые ОС:**

- Microsoft Windows (32-bit or 64-bit)
- Apple Mac OS
- Android
- Apple iOS
- Ubuntu

#### **Поддерживаемые веб-браузеры:**

- Яндекс браузер
- Рамблер браузер
- Mozilla Firefox
- Microsoft Internet Explorer
- Apple Safari
- Google Chrome
- Opera

## Рекомендованные настройки безопасности веб-браузеров:

- Cookies
- Pop-ups (new windows/tabs)
- Javascript
- AJAX
- DHTML

## Подготовка к работе

### Вход в портал

Для входа в игру запустите браузер и наберите в адресной строке URL- адрес игры:

<https://xrpg.mobi>

На экране появится предложение “Начать игру” для пользователей, которые ранее не были зарегистрированы в игре, либо “Войти”, для пользователей, которые уже зарегистрированы.



Форма регистрации

Форма регистрации пользователя в системе

1 51 51 51

← Регистрация

Придумайте имя герою

Имя героя

Пол: Мужской

Придумайте пароль (не менее 6 символов)

Пароль

Повторите пароль

Я прочитал и согласен с Пользовательским соглашением

[Читать Пользовательское соглашение](#)

Сохранить игру

Нажмите, если хотите выйти и зайти под своим логином и паролем:

[Выйти из игры](#)

Домой Герой Клан Настройки Форум Чат

Форма авторизации

Форма авторизации пользователя в системе

# МСТИТЕЛИ



НАЧАТЬ ИГРУ

Имя героя

Пароль

ВОЙТИ

Не помню пароль

## Авторизация в системе

Данные, необходимые для авторизации пользователя в игре создаются самим пользователем, во время регистрации в системе.

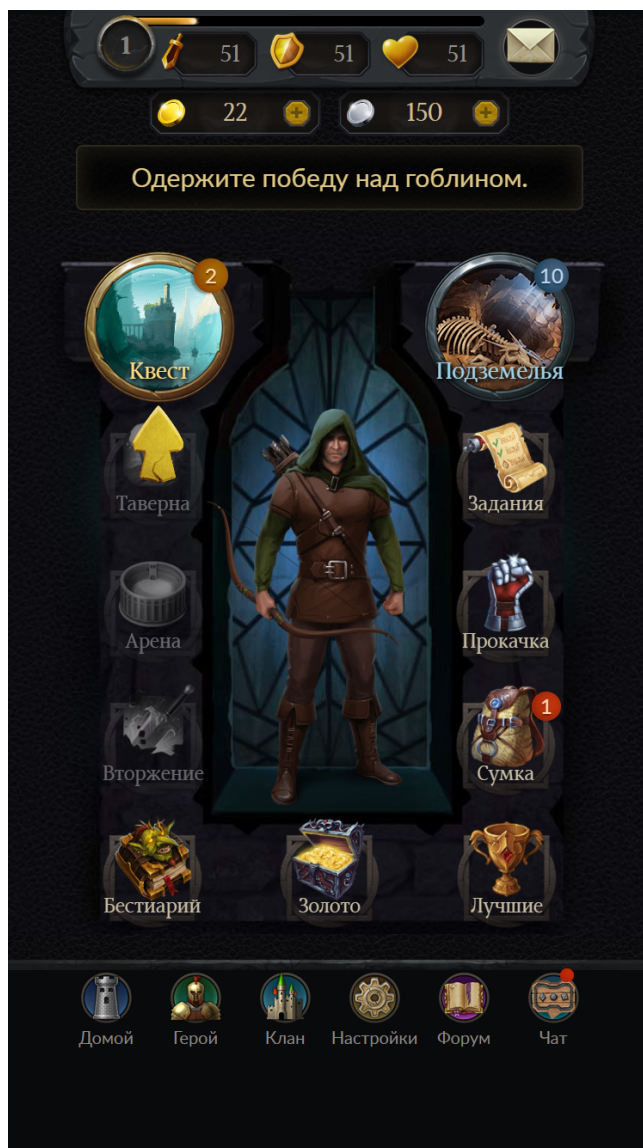
Для авторизации введите в поля Имя героя и Пароль, соответствующие данные, предоставленные администратором, и нажмите кнопку «Вход».

При попытке доступа к порталу с неверными данными возникает ошибка: «Неверно указан логин/пароль»

После удачной авторизации на Портале, будет осуществлен переход на Домашнюю страницу игры.

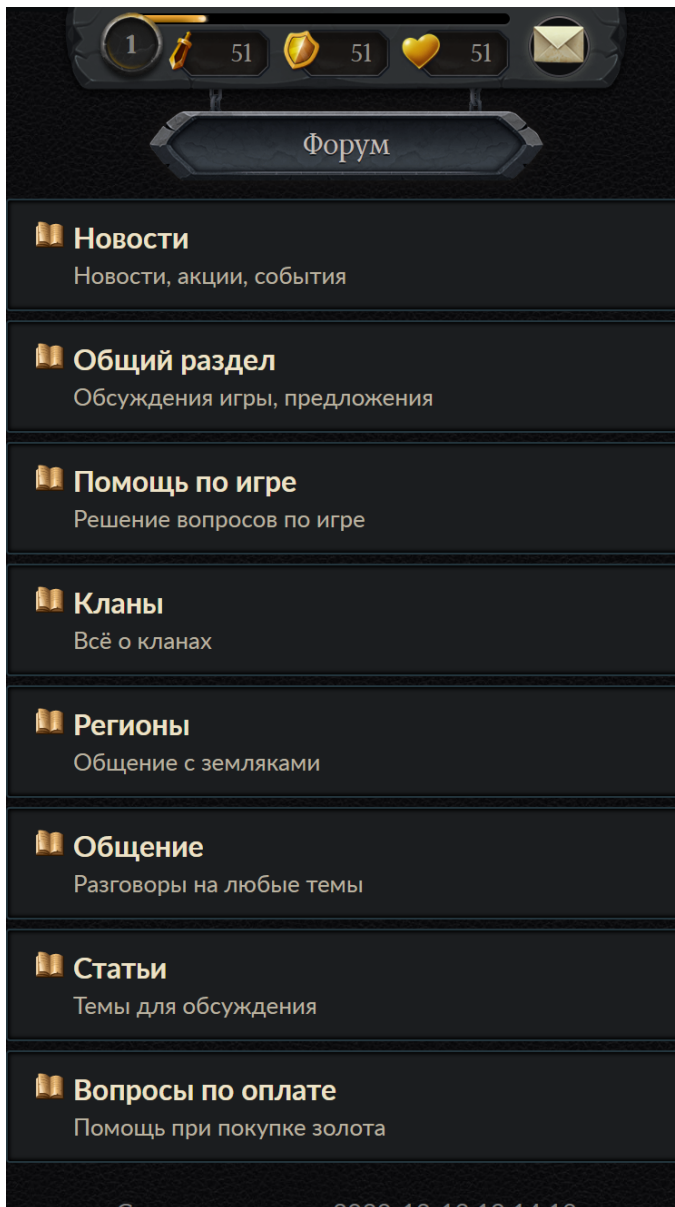
## Домашняя страница

Первая страница, на которую попадает пользователь после успешной авторизации в игре.



## Форум

В разделе форум игрок может найти ответ на любой возникающий у него вопрос, касающийся игры. Кроме этого, он может создавать новые темы.

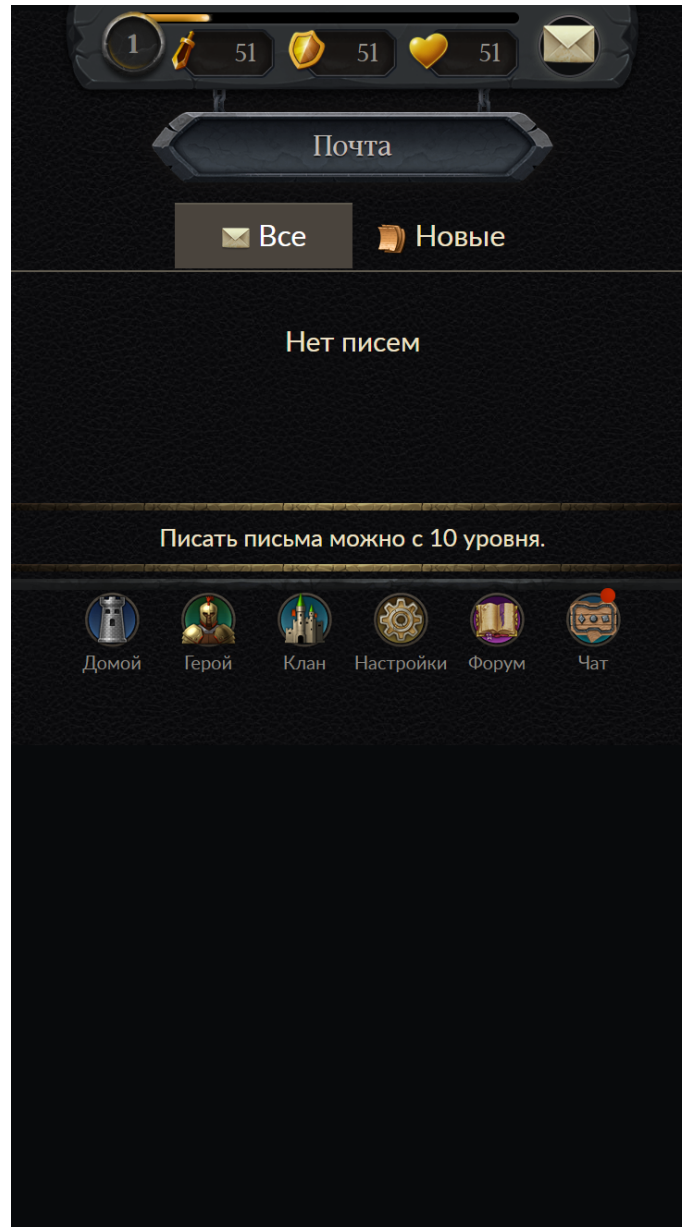


## Чат

В разделе чат, игрок может общаться с другими игроками. Это открытый канал для общения с игроками. Чат доступен игроку с определенного уровня.

## Почта


В разделе "почта" игрок может переписываться с другими в закрытом от других пользователей канале. Писать сообщения в "почте" можно с определенного уровня.



## Квест

В разделе “квест” игрок проходит основную сюжетную линию. Управление осуществляется за счет клика по кнопке с мечом.

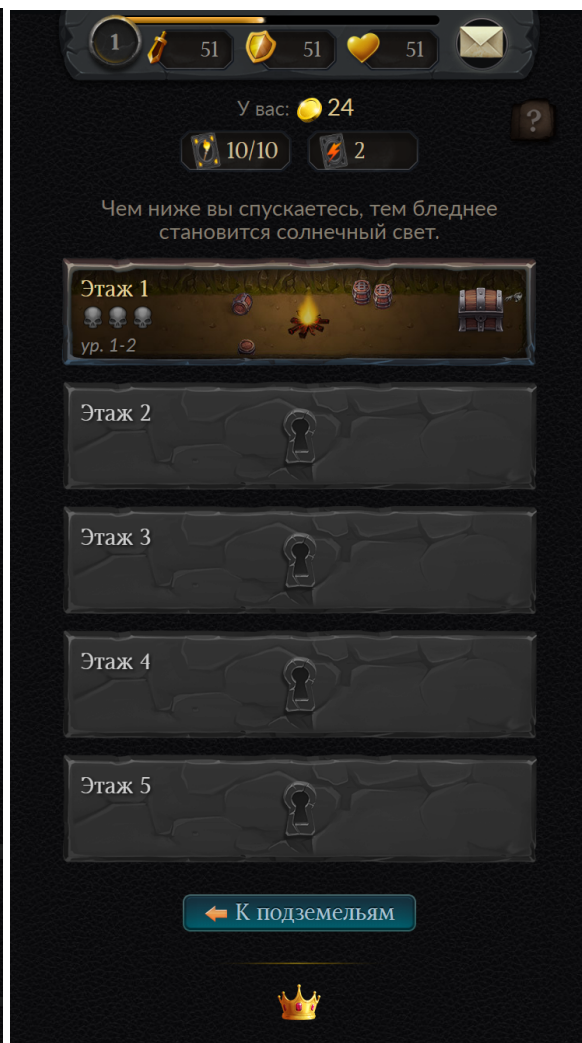
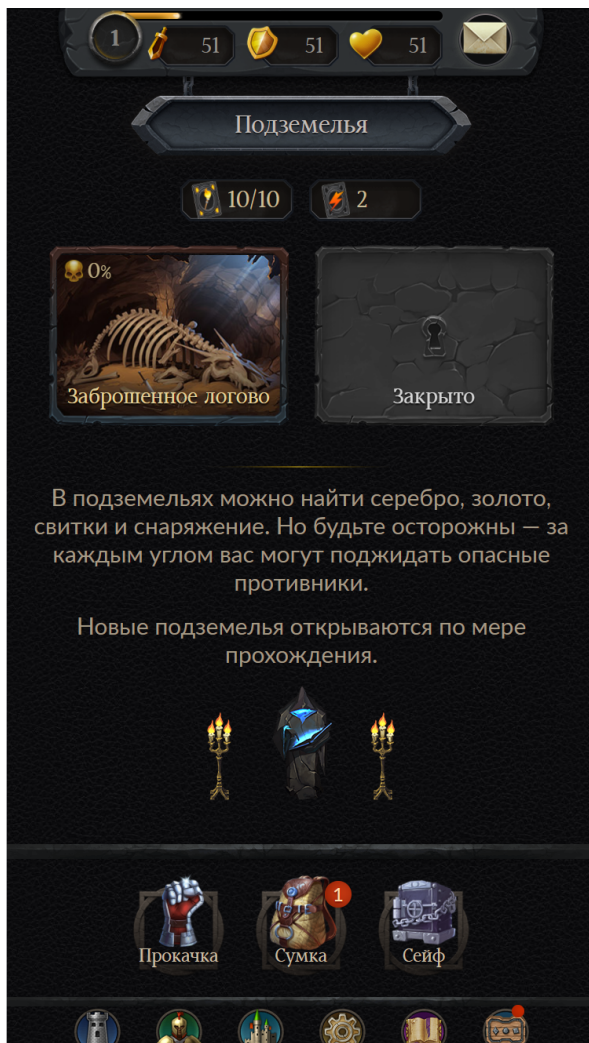




## Подземелье

В разделе “подземелье” игрок проходит дополнительную сюжетную линию. Для того, чтобы начать игру, необходимо выбрать подземелье, кликнув по нему, а затем, выбрать этаж, также по клику.





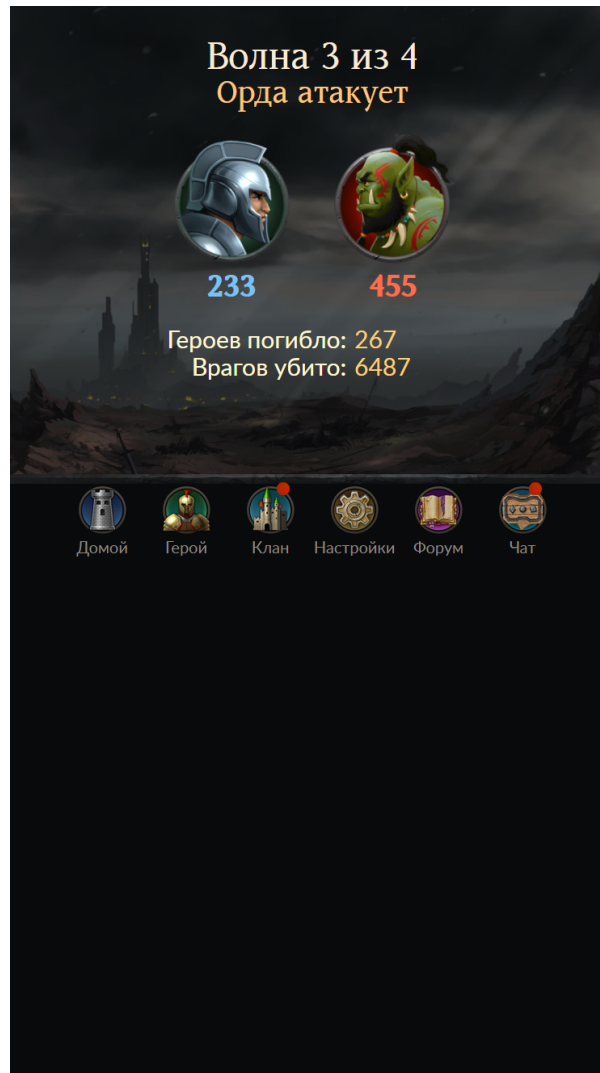
## Арена

В разделе “арена” игрок сражается с другими игроками и с автоматизированными бойцами, управляемыми компьютером. Для входа на арену необходимо кликнуть по кнопке “войти”.



## Вторжение

В разделе "вторжение" игрок сражается вместе с другими игроками против толп врагов. Для участия в режиме "Вторжение" игроку необходимо заранее записаться на бой в режиме, а затем зайти в режим в назначенное время.




## Прокачка


В разделе “Прокачка” игроку предоставлены все возможные способы, как можно усилить игрового персонажа. Усиление происходит по клику.


2 60 60 60


← Прокатка героя


Теперь можно немного потренироваться.


 **Магазин Снаряжения**  
Лучшие доспехи и оружие


 **Тренировочная Площадка**  
Усиление отдельных параметров

 **Точильная Мастерская**  
Постепенное усиление снаряжения

 **Зачарователь Амулетов**  
Ценные бонусы для подземелий

 **Мастер Умений**  
Специальные боевые способности



 **Торговец Рунами**  
Мощное усиление оружия и доспехов



 **Старый Ювелир**  
Усиление кода




2 60 60 60



← Тренировка

Тренируйте атаку, чтобы удары были мощнее!




У вас:  31  165

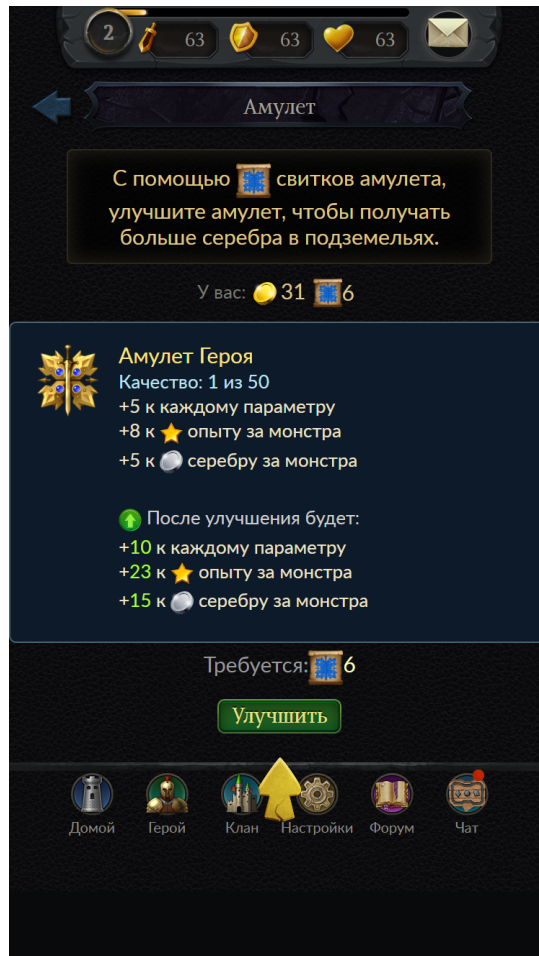
 **Сила**  
Увеличивает наносимый вами урон  
Уровень: 0 из 100  
**Тренировать за  50**

 **Защита**   
Поглощает урон врага  
Уровень: 0 из 100  
**Тренировать за  50**

 **Здоровье**  
Увеличивает запас здоровья  
Уровень: 0 из 100  
**Тренировать за  50**

Тренировка усиливает вашего героя.

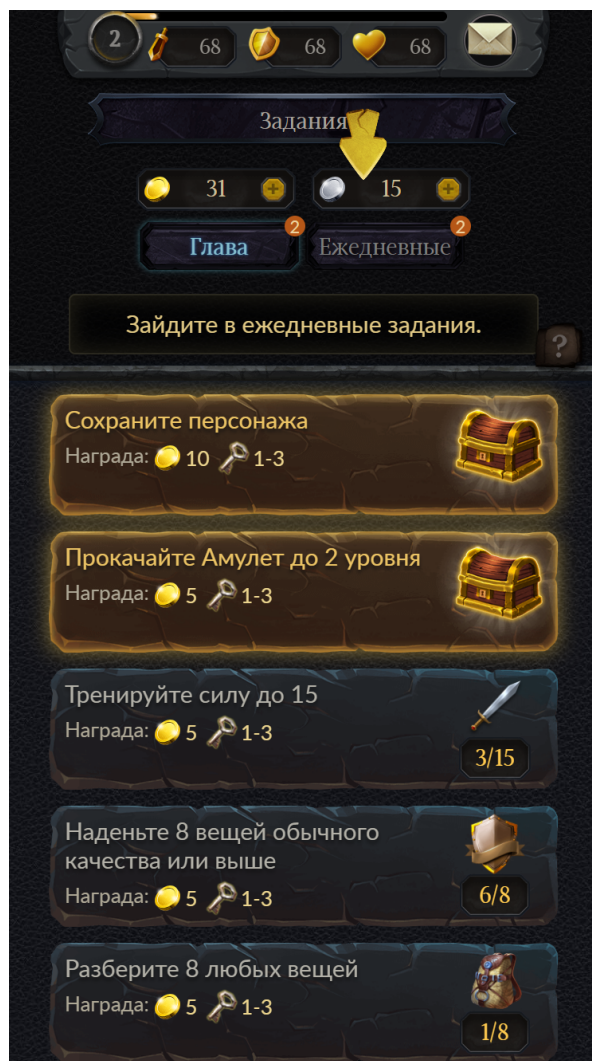
 **Прокатка**    **Заточка**    **Золото**



## Задания

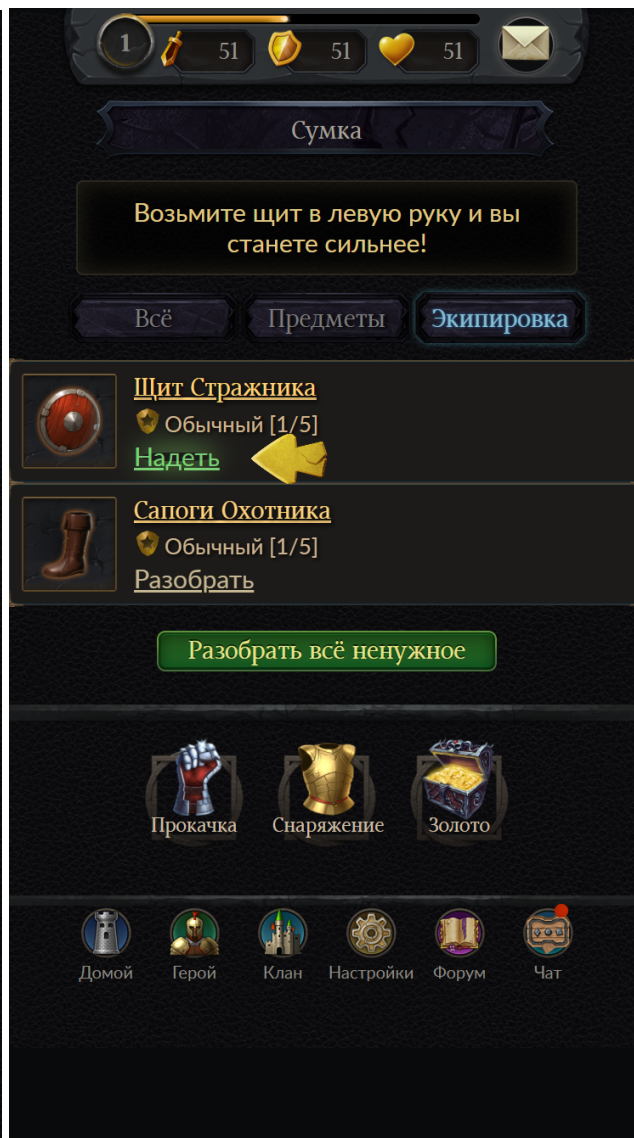
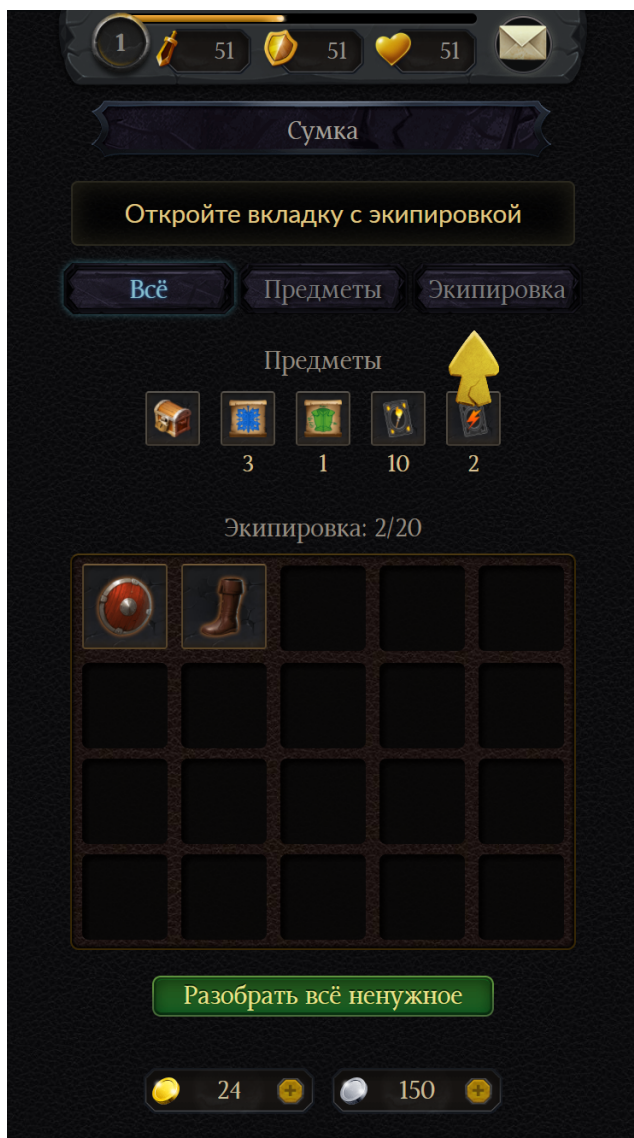
В разделе “Задания” игрок выполняет дополнительные задания, для получения ценных игровых ресурсов.





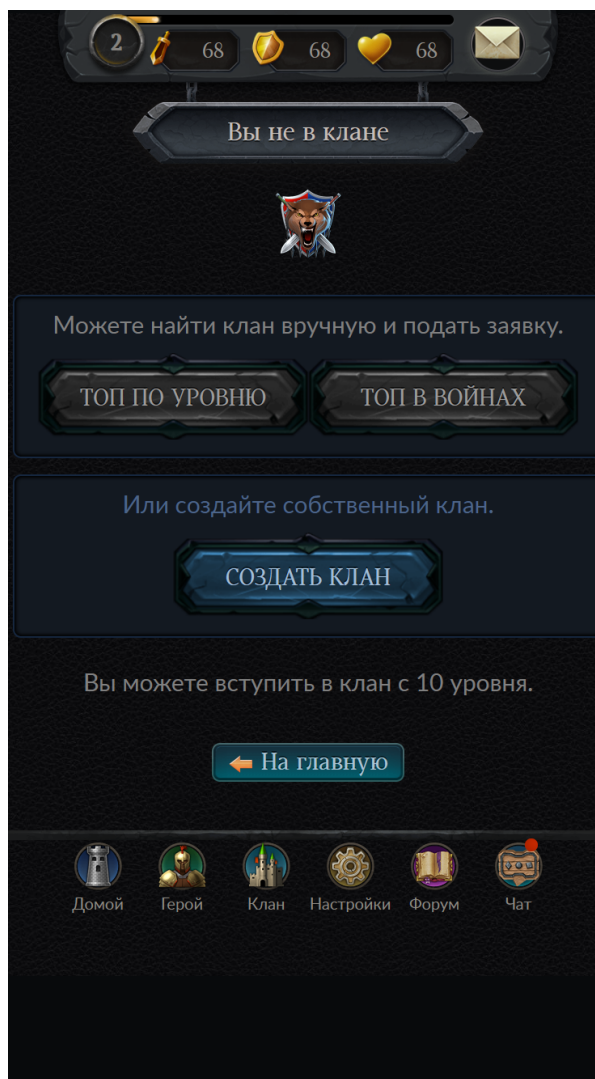
## Сумка

В разделе “Сумка”, находится вся информация о принадлежащих и хранящихся предметах игрока. Игрок может использовать предметы, чтобы поднять свою силу.



## Клан

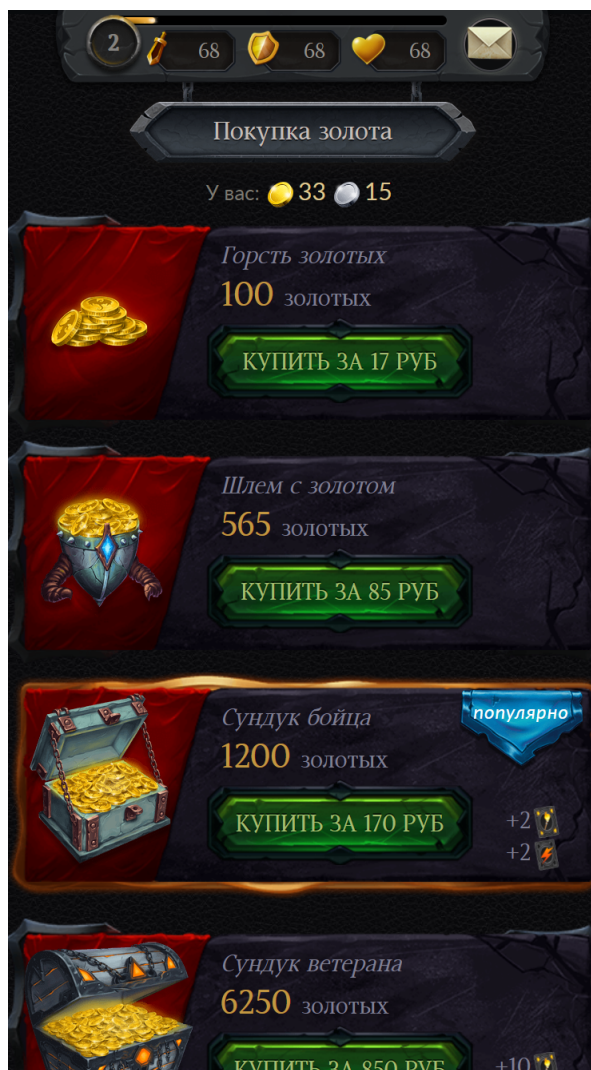
В разделе “Клан”, игроку доступны функции взаимодействия с другими игроками, путем объединения в игровую сущность “Клан”. Вступить в клан может игрок, достигший 10 уровня.



## Золото

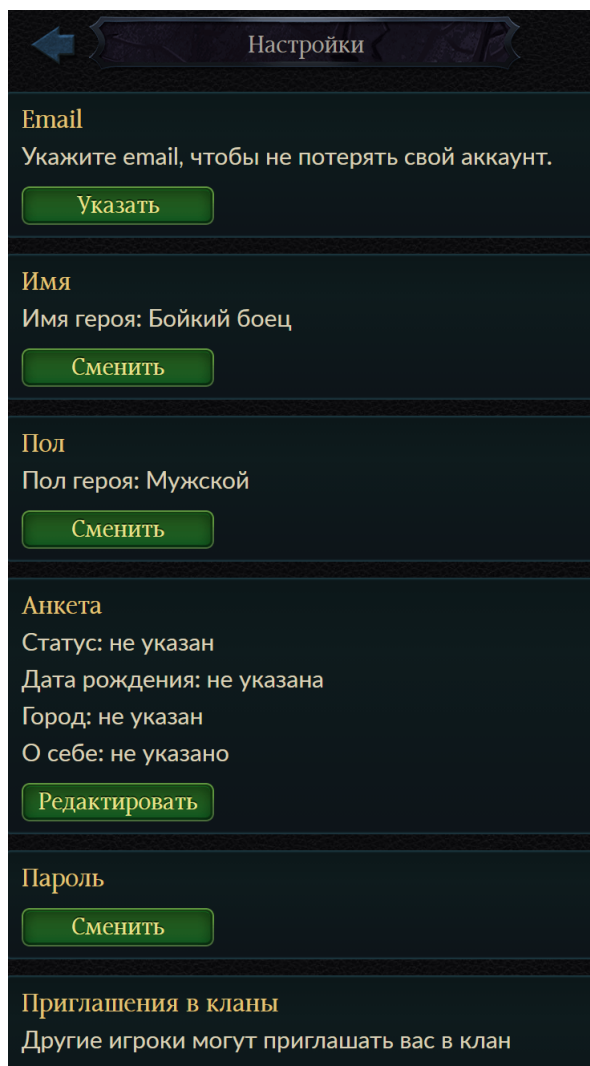
В разделе “Золото”, игроку предоставляется возможность купить игровую валюту за реальные деньги. Функционал покупки игровой валюты доступен для пользователей без ограничения по месту нахождения в том числе в Республике Крым. Для обеспечения функционала совершения покупки игровой валюты используются сервисы VK Pay, Одноклассники Оки, Xsolla, Spaces и другие.





## Настройки

В разделе "Настройки", игрок имеет возможность редактировать свои игровые данные (email, имя, пароль, анкетные данные, язык интерфейса, звуки).



## Завершение работы с системой

Для завершения сеанса работы с игрой, пользователю необходимо закрыть страницу браузера.

## Аварийные ситуации

При возникновении проблем со штатным функционированием игры, пользователю необходимо обратиться в форум к разделу "Письма в тех. поддержку", создав тему с полным описанием проблемы.

## Форум

### **Новости**

Новости, акции, события

### **Общий раздел**

Обсуждения игры, предложения

### **Помощь по игре**

Решение вопросов по игре

### **Кланы**

Всё о кланах

### **Регионы**

Общение с земляками

### **Общение**

Разговоры на любые темы

### **Статьи**

Темы для обсуждения

### **Вопросы по оплате**

Помощь при покупке золота

### **Письма в тех. поддержку**

Все сообщения в тех. поддержку попадают сюда.